


# Wilt u dit monster in de tuin?



Wilt u een plant in uw tuin die uw huis aantast?  
Die uw terras, riool en leidingen sloopt en alle  
andere planten verdringt? **Nee?** Zorg er dan voor  
dat de Japanse Duizendknoop (Fallopia japonica)  
in uw tuin geen kans krijgt!

gemeente harderwijk




# Zo ziet de plant eruit




Lichtgroene, hartvormige bladeren, zo groot als een hand en zig-zag op de tak



De plant bloeit van augustus tot oktober met witte bloemen



De groene stengels zijn hol van binnen en bedekt met rode vlekjes



De wortels zijn van binnen oranje en uit de wortelknol komen witte uitlopers

# En zo bestrijdt u hem!

## ***Uitgraven***

Graaf zo diep als nodig en verwijder alle wortelresten. Als er maar een klein stukje blijft zitten, groeit daar weer een nieuwe plant uit.

## ***Uittrekken***

Trek in het groeiseizoen zo vaak als het kan alle stengels uit de grond. Doe dat minstens een keer per twee weken.

## ***Afdekken***

Dek de planten goed af met dik folie, worteldoek of landbouwplastic.

## ***Chemisch bestrijden***

Middelen met glyfosfaat (merknaam RoundUp) doden de Japanse duizendknoop. Volg de aanwijzingen op de verpakking zorgvuldig op. Dan werkt het middel het best. Houd de behandeling net zo lang vol tot er geen stengels meer opkomen. Dat kan meerdere jaren duren.

**Alle restanten van de plant, de wortels en de grond eromheen in de grijze container gooien!  
Dan verspreidt de plant zich niet.**



Meer tips en informatie over de Japanse duizendknoop vindt u op de website van de Wageningen Universiteit: [www.wur.nl](http://www.wur.nl)

Vragen? Bel Snel Herstel gemeente Harderwijk (0341) 411333